

Technical specifications

The following specifications are only those required by law to ship with your system. For a complete and current listing of the specifications for your system, see Dell.com/poweredgemanuals.

Power rating per power supply unit

495 W (100–240 V AC, 50/60 Hz, 6.5 A–3 A)

350 W (100–240 V AC, 50/60 Hz, 5.5 A–3 A)

NOTE: This system is also designed to be connected to IT power systems with a phase-to-phase voltage not exceeding 230V.

System battery

3 V CR2032 lithium coin cell

Temperature

Maximum operation ambient temperature: 35°C

NOTE: Certain configurations of this server have been validated to perform at temperatures as high as 45°C and with humidity of up to 90 percent (29°C maximum dew point). These configurations are Dell Fresh Air compliant.

For information on supported expanded operating temperature range and configurations, see Dell.com/poweredgemanuals.

Especificações técnicas

As especificações a seguir são apenas as exigidas por lei, a serem fornecidas com o sistema. Para obter uma lista completa e atual das especificações de seu sistema, consulte Dell.com/poweredgemanuals.

Especificações de energia por fonte de alimentação

495 W (100–240 V CA, 50/60 Hz, 6,5 A–3 A)

350 W (100–240 V CA, 50/60 Hz, 5,5 A–3 A)

NOTA: Este sistema também foi projetado para ser conectado em sistemas de energia de TI com uma tensão fase a fase que não exceda 230 V.

Bateria do sistema

Célula tipo moeda de lítio de 3V CR2032

Temperatura

Temperatura máxima no ambiente de operação: 35 °C

NOTA: Certas configurações desse servidor conseguem funcionar em temperaturas de até 45 °C e com uma umidade de até 90% (ponto de orvalho máximo de 29 °C). Essas configurações são compatíveis com Dell Fresh Air.

Para obter informações sobre a faixa de temperatura de operação expandida e das configurações suportadas, consulte Dell.com/poweredgemanuals.

Spécifications techniques

Les caractéristiques suivantes se limitent à celles que la législation impose de fournir avec le système. Pour obtenir la liste complète et à jour des spécifications du système, rendez-vous sur Dell.com/poweredgemanuals.

Puissance nominale par bloc d'alimentation

495 W (100–240 VCA, 50/60 Hz, 6,5 A–3 A)

350 W (100–240 VCA, 50/60 Hz, 5,5 A–3 A)

REMARQUE : le système a été conçu pour être connecté à des systèmes d'alimentation informatiques avec tension entre phases ne dépassant pas 230 V.

Batterie système

Pile bouton au lithium 3 V CR2032

Température

Température ambiante maximale en fonctionnement : 35° C

REMARQUE : certaines configurations de ce serveur ont été validées pour fonctionner à des températures élevées de 45° C et avec une humidité allant jusqu'à 90 % (point de rosée de 29° C maximum). Ces configurations sont conformes à la norme Dell Fresh Air.

Pour en savoir plus sur la plage de température en fonctionnement et les configurations prises en charge, rendez-vous sur Dell.com/poweredgemanuals.

Especificaciones técnicas

Las especificaciones siguientes son únicamente las que deben incluirse por ley con el envío del sistema. Para obtener una lista completa y actualizada de todas las especificaciones correspondientes a su sistema, consulte Dell.com/poweredgemanuals.

Potencia nominal por unidad de fuente de alimentación

495 W (100 - 240 V CA, 50/60 Hz, 6,5 A - 3 A)

350 W (100 - 240 V CA, 50/60 Hz, 5,5 A - 3 A)

NOTA: Este sistema también está diseñado para conectarse a sistemas de alimentación de TI con una tensión fase a fase que no supere los 230 V.

Batería del sistema

Batería de tipo botón de litio CR2032 de 3V

Temperatura

Temperatura ambiente máxima de trabajo: 35 °C

NOTA: Algunas configuraciones de este servidor son capaces de mantener el rendimiento a temperaturas de hasta 45 °C y una humedad de hasta el 90 por ciento (máximo punto de condensación: 29 °C). Estas configuraciones son compatibles con Dell Fresh Air.

Para obtener información sobre los intervalos de temperatura de trabajo ampliados y configuraciones compatibles, consulte Dell.com/poweredgemanuals.

Getting Started With Your System

Mise en route du système

Primeiros passos com o sistema

Primeros pasos con el sistema



Quick Resource Locator
dell.com/QRL/Server/PET330

Scan to see how-to videos, documentation, and troubleshooting information.

Scannez pour voir des didacticiels vidéo, obtenir de la documentation et des informations de dépannage.

Escaneie para ver vídeos de instruções, documentação e informações para solução de problemas.

Consúltelo para ver vídeos explicativos, documentación e información para la solución de problemas.



OHRH06A00

⚠ WARNING: Before setting up your system, read and follow the safety instructions that shipped with the system.

⚠ CAUTION: Use Extended Power Performance (EPP) compliant power supplies indicated by the EPP label on your system. For more information on EPP, see the Owner's Manual at Dell.com/poweredgemanuals.

🔍 NOTE: The documentation set for your system is available at Dell.com/poweredgemanuals. Always check for updates and read the updates first because they often supersede information in other documents.

🔍 NOTE: Ensure that you install the operating system before installing the hardware or software not purchased with the system. For more information on supported operating systems, see Dell.com/ossupport.

🔍 NOTE: To convert your system to a rack, see Dell.com/poweredgemanuals.

⚠ AVERTISSEMENT : avant d'installer le système, lisez et suivez les consignes de sécurité fournies avec ce dernier.

⚠ PRÉCAUTION : utilisez des blocs d'alimentation compatibles avec Extended Power Performance (EPP), indiqué par l'étiquette EPP* sur votre système. Pour en savoir plus sur EPP, reportez-vous au Manuel du propriétaire sur Dell.com/poweredgemanuals.

🔍 REMARQUE : la documentation relative à votre système est disponible à l'adresse Dell.com/poweredgemanuals. Recherchez toujours des mises à jour et lisez-les préalablement car elles remplacent souvent les informations contenues dans d'autres documents.

🔍 REMARQUE : installez le système d'exploitation avant d'installer du matériel ou des logiciels non achetés avec le système. Pour en savoir plus sur les systèmes d'exploitation pris en charge, rendez-vous sur Dell.com/ossupport.

🔍 REMARQUE : pour convertir un système en rack, consultez la page Dell.com/poweredgemanuals.

⚠ ADVERTÊNCIA: Antes de configurar o sistema, revise e siga as instruções de segurança que foram fornecidas.

⚠ AVISO: Use fontes de alimentação compatíveis com EPP (Extended Power Performance), indicadas pelo rótulo EPP no sistema. Para mais informações sobre EPP, consulte o Manual do Proprietário em Dell.com/poweredgemanuals.

🔍 NOTA: A documentação definida para seu sistema está disponível em Dell.com/poweredgemanuals. Procure sempre as atualizações e as leia primeiro porque elas, geralmente, substituem as informações em outros documentos.

🔍 NOTA: Certifique-se de que o sistema operacional esteja instalado antes da instalação do hardware ou do software não comprado com o sistema. Para obter mais informações sobre os sistemas operacionais suportados, consulte Dell.com/ossupport.

🔍 NOTA: Para converter seu sistema em um rack, consulte Dell.com/poweredgemanuals.


⚠ AVISO: Antes de configurar el sistema, lea y siga las instrucciones de seguridad que se adjuntan.

⚠ PRECAUCIÓN: Utilice sistemas de alimentación compatibles con el rendimiento de potencia extendida (EPP), marcados con la etiqueta EPP, en su sistema. Para obtener más información sobre EPP, consulte el Manual del Usuario disponible en Dell.com/poweredgemanuals.

🔍 NOTA: Toda la documentación del sistema se encuentra disponible en Dell.com/poweredgemanuals. Compruebe siempre si existen actualizaciones disponibles y léalas antes porque a menudo su información ya se encuentra en otros documentos.

🔍 NOTA: Antes de instalar hardware o software que no se haya comprado con el equipo, asegúrese de tener instalado el sistema operativo. Para obtener más información sobre los sistemas operativos compatibles, consulte Dell.com/ossupport.

🔍 NOTA: Para el montaje en bastidor, consulte Dell.com/poweredgemanuals.



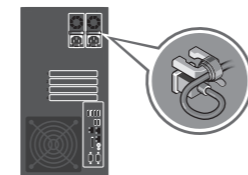
- 1 Extend the system feet to stabilize the system. Étendez les pieds du système pour le stabiliser. Estenda os pés do sistema para estabilizá-lo. Extienda los pies del sistema para estabilizarlo.



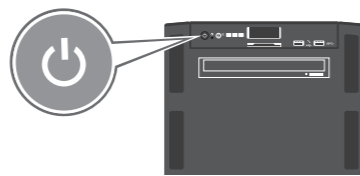
- 2 Connect the keyboard, mouse, and monitor (optional). Connectez le clavier, la souris et le moniteur (facultatif). Conecte o teclado, o mouse e o monitor (opcional). Conecte el teclado, el ratón y el monitor (opcional).



- 3 Connect the system to a power source. Connectez le système à une source d'alimentation. Conecte o sistema a uma fonte de alimentação. Conecte el sistema a una fuente de alimentación.



- 4 Loop and secure the power cable using the retention strap. Formez une boucle et fixez le câble d'alimentation à l'aide de la courroie de maintien. Enrole e fixe o cabo de alimentação usando a pulseira de retenção. Enrolle y fije el cable de alimentación utilizando la correa de retención.



- 5 Turn on the system. Mettez le système sous tension. Ligue o sistema. Encienda el sistema.

Dell End User License Agreement

Before using your system, read the Dell Software License Agreement that shipped with your system. If you do not accept the terms of agreement, see Dell.com/contactdell.

Save all software media that shipped with your system. These media are backup copies of the software installed on your system.

Contrato de licença do usuário final da Dell

Antes de usar seu sistema, leia o Contrato de licença do software da Dell fornecido com o sistema. Se não aceitar os termos do contrato, consulte Dell.com/contactdell.

Guarde toda a mídia do software fornecida com o sistema. Esses mídias são cópias de backup do software instalado no sistema.

Contrat de licence utilisateur final Dell

Avant d'utiliser le système, lisez le contrat de licence logicielle Dell fourni avec le système. Si vous n'acceptez pas les conditions du contrat, rendez-vous sur Dell.com/contactdell.

Conservez tous les supports de logiciel fournis avec le système. Ces supports sont des copies de sauvegarde du logiciel installé sur le système.

Contrato de licencia de usuario final de Dell

Antes de usar el sistema, lea el Contrato de licencia de software de Dell que se adjunta. Si no acepta los términos del contrato, consulte Dell.com/contactdell.

Guarde todos los medios de software que se envían con el sistema. Estos medios son copias de seguridad del software instalado en el sistema.

⚠ WARNING: A WARNING indicates a potential for property damage, personal injury, or death.

⚠ CAUTION: A CAUTION indicates potential damage to hardware or loss of data if instructions are not followed.

🔍 NOTE: A NOTE indicates important information that helps you make better use of your computer.

⚠ AVERTISSEMENT : AVERTISSEMENT indique un risque de dommage, de blessure corporelle ou de mort.

⚠ PRÉCAUTION : PRÉCAUTION avertit d'un risque de dommage matériel ou de perte de données, et indique comment éviter le problème.

🔍 REMARQUE : une REMARQUE fournit des informations importantes qui vous aident à mieux utiliser votre ordinateur.

⚠ ADVERTÊNCIA: Uma ADVERTÊNCIA indica possíveis danos à propriedade, lesões corporais ou risco de morte.

⚠ AVISO: Um AVISO indica um potencial de dano ao hardware ou de perda de dados se as instruções não forem seguidas.

🔍 NOTA: Uma NOTA fornece informações importantes que o ajudam a usar melhor o computador.

⚠ AVISO: Un mensaje de AVISO indica el riesgo de daños materiales, lesiones o incluso la muerte.

⚠ PRECAUCIÓN: Un mensaje de PRECAUCIÓN indica la posibilidad de daños en el hardware o la pérdida de datos si no se siguen las instrucciones.

🔍 NOTA: Una NOTA indica información importante que le ayuda a hacer un mejor uso del equipo.

Copyright © 2015 Dell Inc. All rights reserved. This product is protected by U.S. and international copyright and intellectual property laws. Dell™ and the Dell logo are trademarks of Dell Inc. in the United States and/or other jurisdictions. All other marks and names mentioned herein may be trademarks of their respective companies. Regulatory Model/type: E355 Series/E355001 Printed in Brazil. 2015 - 09

Copyright © 2015 Dell Inc. Todos os direitos reservados. Este produto está protegido por leis de copyright e de propriedade intelectual dos EUA e internacionais. Dell™ e o logotipo Dell são marcas comerciais da Dell Inc. nos Estados Unidos e/ou em outras jurisdições. Todas as outras marcas e nomes aqui mencionados podem ser marcas comerciais de suas respectivas empresas. Modelo/tipo de normas: Séries E355/E355001 Impresso no Brasil. 2015 - 09

Copyright © 2015 Dell Inc. Tous droits réservés. Le présent produit est protégé par les législations américaine et internationale sur le droit d'auteur et la propriété intellectuelle. Dell™ et le logo Dell sont des marques commerciales de Dell Inc. aux États-Unis et/ou dans d'autres juridictions. Toutes les autres marques et noms mentionnés sont des marques commerciales de leurs propriétaires respectifs. Modèle/type réglementaires : série E355/E355001 Imprimé au Brésil. 2015 - 09

Copyright © 2015 Dell Inc. Todos los derechos reservados. Este producto está protegido por las leyes de derechos de autor y propiedad intelectual internacionales y de los EE. UU. Dell™ y el logotipo de Dell son marcas comerciales de Dell, Inc. en los Estados Unidos y otras jurisdicciones. El resto de marcas y nombres que se mencionan son marcas comerciales de sus respectivas empresas. Modelo/tipo normativo: Serie E355/E355001 Impreso en Brasil. 2015 - 09

Información NOM:

Importador:	Dell Inc. de México, S.A. de C.V.Paseo de la Reforma 2620 -11º Piso Col. Lomas Altas 11950 México, D.F.
Número de modelo:	E355
Tensión de suministro:	100 - 240 V CA (con unidades de fuente de alimentación de 350 W y 495 W)
Frecuencia:	50 Hz/60 Hz (unidad de fuente de alimentación de CA)
Consumo de corriente:	6,5 A - 3 A (X2) (con unidad de fuente de alimentación de CA de 495 W con eficiencia Platinum) 5,5 A - 3 A (con unidad de fuente de alimentación de 350 W con eficiencia Bronze)